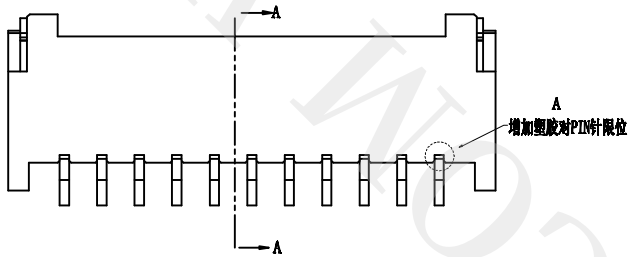

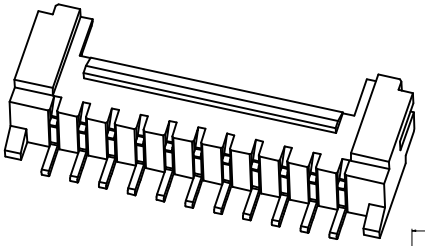

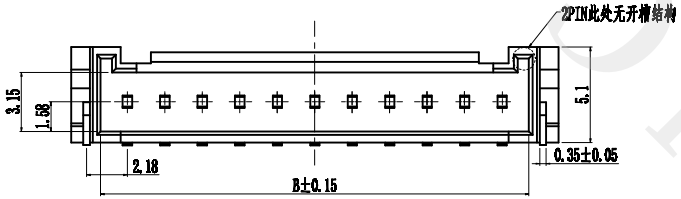

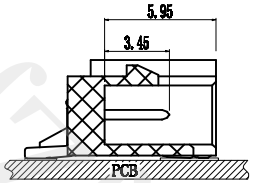

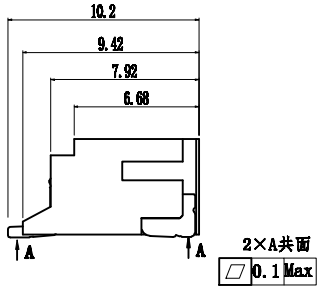

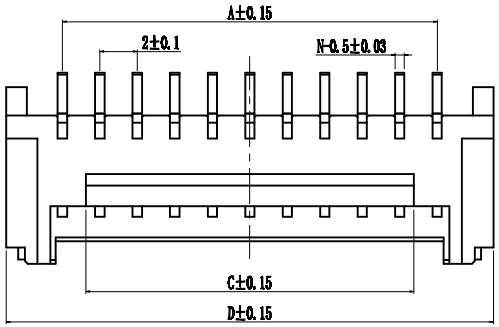

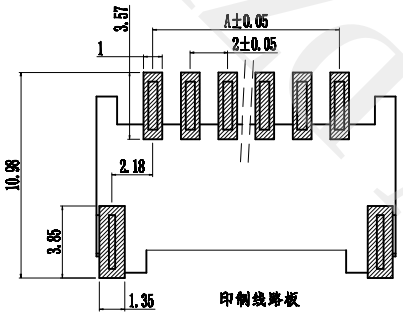

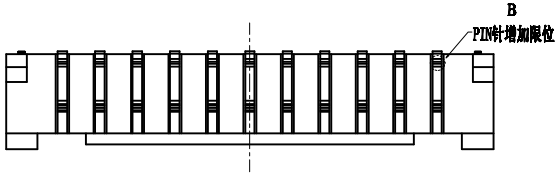

1.技术参数：

1.1 额定电流：2.0A AC/DC

1.2 额定电压：250V

1.3 耐 电 压：1000V ACminute

1.4 接触电阻：20mΩ MAX

1.5 绝缘电阻：1000MΩ MIN

2.工作温度：-40℃～+105℃

Circuits	Dimensions(mm)			
	A	B	C	D
2PIN	2.00	4.86	2.40	8.00
3PIN	4.00	6.86	2.40	10.00
4PIN	6.00	8.86	3.50	12.00
5PIN	8.00	10.86	5.50	14.00
6PIN	10.00	12.86	7.50	16.00
7PIN	12.00	14.86	9.50	18.00
8PIN	14.00	16.86	11.50	20.00
9PIN	16.00	18.86	13.50	22.00
10PIN	18.00	20.86	15.50	24.00
11PIN	20.00	22.86	17.50	26.00
12PIN	22.00	24.86	19.50	28.00
13PIN	24.00	26.86	21.50	30.00
14PIN	26.00	28.86	23.50	32.00
15PIN	28.00	30.86	25.50	34.00
16PIN	30.00	32.86	27.50	36.00
17PIN	32.00	34.86	29.50	38.00
18PIN	34.00	36.86	31.50	40.00

ZJLQ- HY- NP✻-✻✻✻-✻

公司代号

物料系列

PIN引脚数量

贴装方式：L-立贴 W-贴

电镀工艺：

雾锡：MSn

亮锡：BSn

金：AU

胶芯颜色：

黑色-BK

蓝色-BL

绿色-GN

橙色-OR

黄色-YL

红色-RD

粉色-PK

NO	物料名称	数量（PCS）	材质	镀涂
①	塑胶件	1 PCS	LCP	本色
②	焊片	2 PCS	黄铜 H62	亮锡
③	PIN针	2～16 PCS	黄铜 H62	亮锡

电镀标准：镍层：0.5～1.5um 锡层：2.5～3.5um

更改记录	标记	变更内容	签名/日期	未注公差	单位	mm	标准化	签名/日期	品名	HY2.0卧贴NP
		塑胶件针槽尺寸不足，未能固定针体，组装过程扫废时易将针拉变形。		X.X ±0.30	版本	A	编制	周少华 2025.05.20	料号	ZJLQ-HY-NPW-✻✻✻-✻✻
				X.XX ±0.20	比例	1:1	审核	赵先礼 2025.05.20	浙江领强电子科技有限公司	
	A	塑胶针槽加胶对PIN针限位。		X.XXX ±0.10	投影		批准	田泽民 2025.05.20		
	B	PIN针增加限位。		Angle ±3.0°	页次	1/1				

WWW.ZJLKZ.COM